

„SOLAR UP“ - UNIVERSALI PLATFORMA

Tvirtinimo plokštė SBS stogams

MONTAVIMAS



Jokių skylių



Greitas montavimas



Lengvo svorio

ORIMA®

Nordic solar partner




UNIVERSAL PLATFORM

„UP“ DALYS

„UP“ tvirtinimo plokštė SBS stogui


Gaminys Nr.: 36300



390 x 390 mm

„UP“ SBS kilimėlis plokštei tvirtinti

Gaminys Nr.: 36390



700 x 700 mm


„UP“ varžtų rinkinys plokštei tvirtinti

Gaminys Nr.: 36310



10 x laikymo varžtai M8x50 „inox“, Sandariklio veržlė M8 „inox“, tarpiklis

SBS viršutinio lakšto ritinys, jei nenaudojamas paruoštas SBS kilimėlis.



min. 700

Dujų degiklis



Apsauginis guminis kilimėlis

SBS stogo dangai
Gaminys Nr.: 36580

PVC stogo dangai
Gaminys Nr.: 38160




140 x 300 mm

Reikia: 2 kpl./„Smart“

MONTAVIMAS

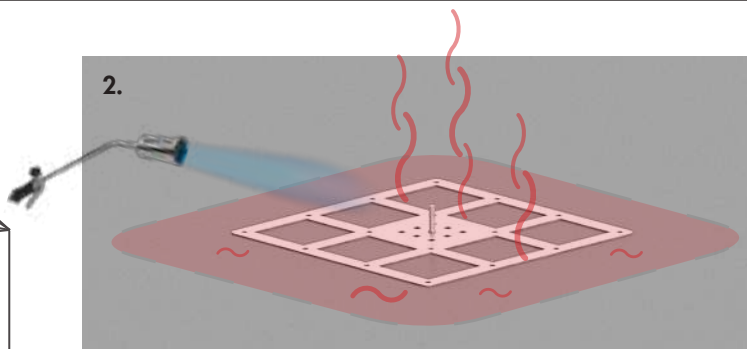
1.



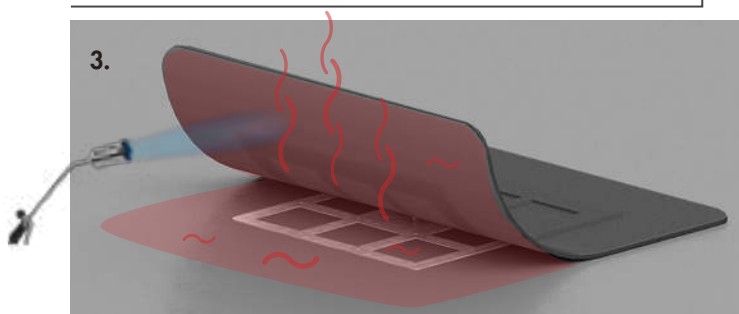
4 x

Jei stogo nuolydis didesnis nei 10°, tvirtinimui prie medinių stogo konstrukcijų su žemo lizdo „inox“ rekomenduojama naudoti varžtus.


2.



3.




4.



Tarpiklį naudokite tik su „ALFA“ sistema.

5.

„ALFA DOUBLE“



„SMART“



„UP“ tvirtinimo plokštę galima tvirtinti prie stogo konstrukcijų, nenaudojant atskiro SBS kilimėlio tarp bituminės stogo dangos sluoksnių.

Šis gaminys sukurtas ir išbandytas bendradarbiaujant su „Katepal Oy“.

KATEPAL

2019.10.07

www.orima.fi

i



N° FIHSK10155078A

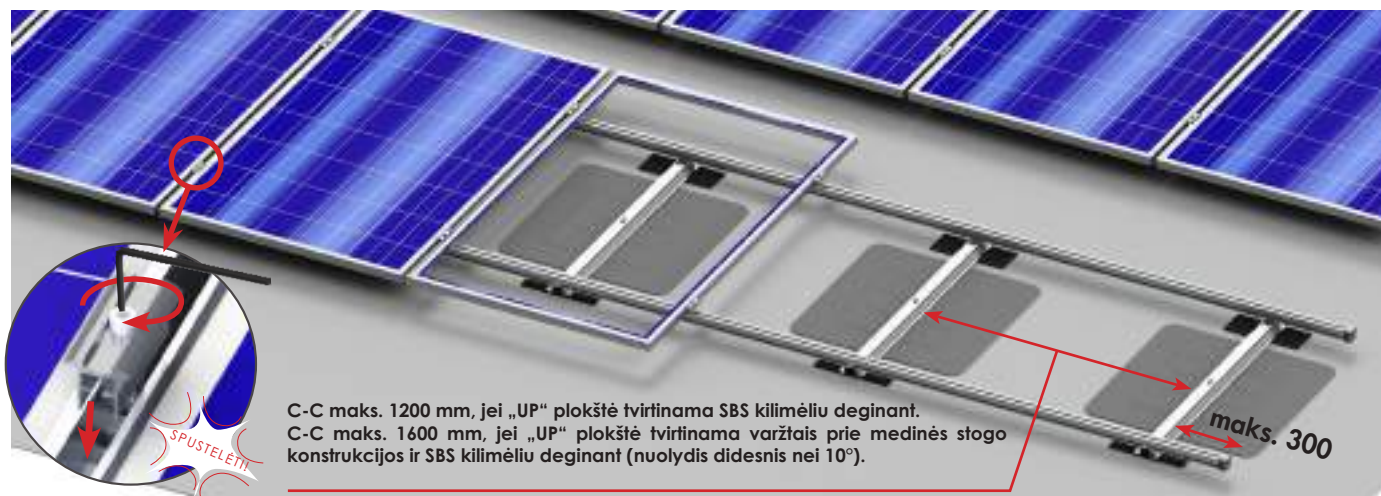
© Copyright Orima-Tuote Oy. Kankaantie 6, FI-16300 Orimattila
Draudžiama neleistinai naudoti ir kopijuoti.

1



Nordic solar partner

Easy Rail MONTAVIMO PROFILIŲ TVIRTINIMAS „UP“ PLOKŠTE

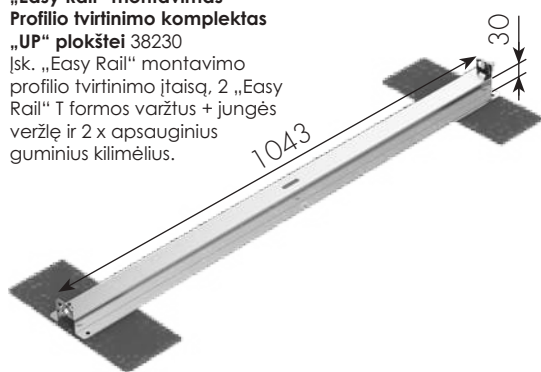


C-C maks. 1200 mm, jei „UP“ plokštė tvirtinama SBS kilimėliu deginant.
C-C maks. 1600 mm, jei „UP“ plokštė tvirtinama varžtais prie medinės stogo konstrukcijos ir SBS kilimėliu deginant (nuolydis didesnis nei 10°).


maks. 300

PRIEDAI

„Easy Rail“ montavimo Profilio tvirtinimo komplektas „UP“ plokštei 38230
Įsk. „Easy Rail“ montavimo profilio tvirtinimo įtaisą, 2 „Easy Rail“ T formos varžtus + jungės varžlę ir 2 x apsauginius guminius kilimėlius.



„Easy Rail“ montavimo profilis 3,1 m 36600
6,2 m 36480
Jungčių kompleksas 2 vnt. 36750
Galiniai dangteliai 4 vnt. 36720



„Easy Rail“ viduriniai gnybtai 35 mm 10 vnt. 36540
juodi 3654033

40 mm 10 vnt. 36780
juodi 3678033



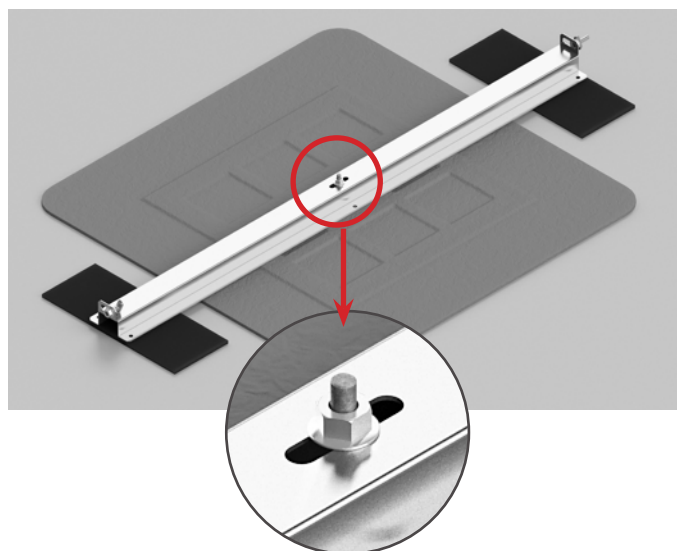
„Easy Rail“ galiniai gnybtai 35 mm 8 vnt. 36530
juodi 3653033

40 mm 8 vnt. 36770
juodi 3677033



1. VIRTINIMAS PRIE „UP“ PLOKŠTĖS

Naudodami „UP“ varžtų komplektą, pritvirtinkite montavimo profilio tvirtinimo detalę prie „UP“ plokštės. Po abiejų tvirtinimo detalės galais įdėkite apsauginius guminius kilimėlius.



2. „EASY RAIL“ MONTAVIMO PROFILIŲ TVIRTINIMAS

Kiekvienas montavimo profilis tvirtinamas mažiausiai dviem stogo tvirtinimo detalėmis. Atkreipkite dėmesį į šiluminį plėtimąsi: vienos profilio linijos ilgis yra daugiausiai 15 m.

